

**BROCHURE**

# **SNOWBOARDLERAAR**

---

# EEN FANTASTISCH AVONTUUR!

Als een super uniek, leerzaam en fantastisch avontuur! Dat is hoe de meeste van onze snowboardleraren hun winterseizoen in Oostenrijk ervaren. En wij kunnen het weten. Zelf geven wij al vele jaren les in Oostenrijk en kunnen er nog steeds geen genoeg van krijgen. Je werkt als een snowboardleraar in de mooiste kantoortuin van Europa en komt alleen maar enthousiaste vakantiegangers tegen. Het is niet zomaar een simpel vakantiebaantje. Het is er één die iedere dag weer een fantastische gevoel van vrijheid en plezier geeft. Zo'n baan wil iedereen toch?

Voor veel snowboardleraren voelt het niet zo. Maar het is natuurlijk wel echt een baan. Je krijgt betaald voor het lesgeven en daarom wordt er ook iets van je verwacht.

## VRAGEN EN ONDERSTEUNING

Je kan aan deze kwaliteiten voorafgaand aan de opleiding altijd nog werken, zoals aan je Duitse taalkennis en snowboardniveau. Snowlife is er om je hierbij te ondersteunen. Wij helpen je bij het kiezen van de juiste opleiding en bemiddelen voor jou met een skischool. In de voorbereiding helpen we je tijdens de introdag met informatie en een snowboardtraining. Daarna kun je nog extra voor bereiding krijgen door de Duitse bijles en de extra trainingsdag te volgen. Bovendien kun je bij ons terecht met

Een snowboardleraar moet bijvoorbeeld:

- › **Sociaal zijn (je werkt immers met mensen)**
- › **Een entertainer zijn (het is aan jou om de lessen leuk te maken)**
- › **Voldoende Duits spreken (de voertaal in de skischool is Duits)**
- › **Voldoende snowboardniveau hebben (min. Korte bochten van een rode piste)**

al je vragen, óók tijdens het winterseizoen. En als je er dan helemaal klaar voor bent dan kun je starten aan de opleiding en gaan beginnen aan die toffe (vakantie) baan! Wij hopen dat we jou kunnen helpen om deze droom te verwezenlijken! Laat je het ons dan een weten via het aanmeldformulier? Dan ontmoeten we je graag op een van onze events en gaan we er een super gave winter van maken!

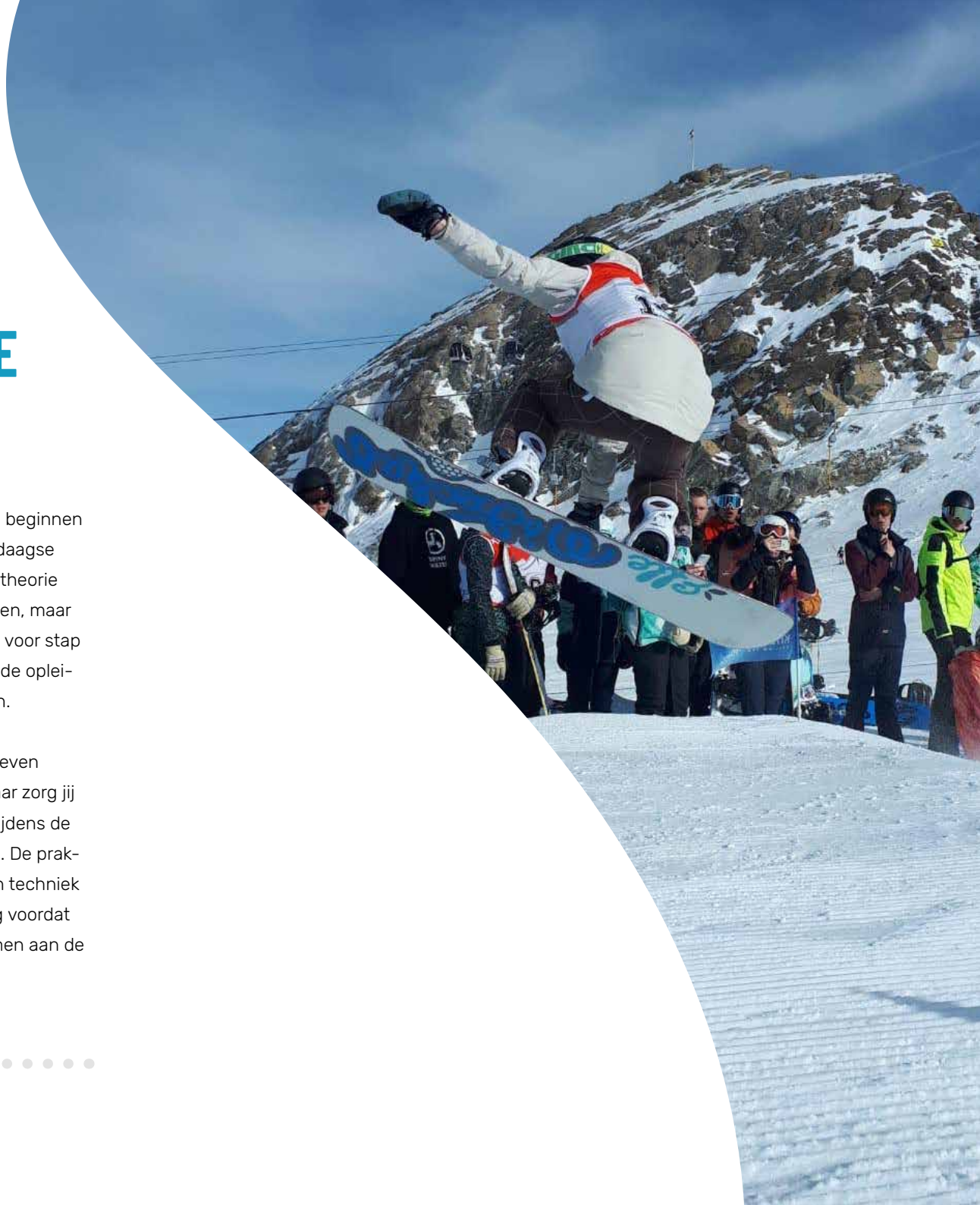
A snowboarder in a dark jacket and brown pants is captured mid-air, performing a trick on a snowy slope. The snowboarder is wearing a helmet and goggles. The background shows a vast, snowy landscape with mountains and a bright sun in a blue sky. A group of people is visible in the distance, sitting on the snow. The text is overlaid on the bottom left of the image.

**“EEN SUPER UNIEK,  
LEERZAAM EN EEN  
ONVERGETELIJK AVONTUUR!”**

# ERKENDE OOSTENRIJKSE OPLEIDING

Als je als snowboardleraar in Oostenrijk wilt werken dan heb je om te beginnen het juiste, erkende snowboardlerarendiploma nodig. Je volgt de 10-daagse Anwärter opleiding in Oostenrijk. De opleiding bestaat uit praktijk en theorie onderdelen. Je zult tijdens deze opleiding je eigen techniek verbeteren, maar bovenal leer je hoe je jouw gasten de techniek kunt bijbrengen. Stap voor stap wordt de leerweg van de techniek doorgenomen. Aan het einde van de opleiding wordt je kennis getoetst middels een praktijk en theorie examen.

Tijdens de opleiding zal je veel nieuwe kennis opdoen, maar het lesgeven draait ook om het creëren van een leuke ervaring. Als snowboardleraar zorg jij ervoor dat al jouw gasten een leuke tijd beleven. Daarom zullen we tijdens de opleiding ook aandacht besteden aan sfeer creëren en teambuilding. De praktijk onderdelen bestaan uit Schule fahren (voor-snowboarden), eigen techniek en een les-geefopdracht. Je krijgt eerst 8 dagen snowboardtraining voordat je het examen krijgt. Om je slagingskans te verhogen kun je deelnemen aan de extra trainingsdag in Snowworld Zoetermeer.



# PAKKETTEN

Tijdens de theorielessen leer je meer over de bewegingsleer, materiaalkunde, lawinekunde, EHBO, zekerheid, kinderonderwijs etc.. Om ervoor te zorgen dat je de theorielessen beter kunt volgen kun je deelnemen aan de Duitse bijles.



## BASIC PAKKET

- › Introdag in Nederland
- › 10-daagse opleiding in Oostenrijk
- › 10 x overnachting obv halfpension
- › Studiemateriaal & liftpas
- › Leuke job bij een skischool
- › Toegang tot online handboek



## ALL-IN PAKKET

- › Introdag in Nederland
- › 10-daagse opleiding in Oostenrijk
- › 10 x overnachting obv halfpension
- › Studiemateriaal & liftpas
- › Leuke job bij een skischool
- › Toegang tot online handboek
- › Duitse bijles
- › Trainingsdag



## PRO PAKKET

- › Introdag in Nederland
- › 10-daagse opleiding in Oostenrijk
- › 10 x overnachting obv halfpension
- › Studiemateriaal & liftpas
- › Leuke job bij een skischool
- › Toegang tot online handboek
- › Trainingsdag
- › Duitse bijles
- › Trainingsdag
- › Vervolgopleiding: Landes incl. overnachting en liftpas

Kijk voor de actuele opleidingsdata op [www.snowlife.nl](http://www.snowlife.nl)

1

# WAT KUN JE VAN SNOWLIFE VERWACHTEN?

## INTRODAG

Als je niet zo goed weet wat je kan verwachten, houd dan je oren en ogen goed open op de introdag in Nederland. Wij bereiden je hier voor op het komende seizoen. We vertellen iets meer over het beroep, de examenonderdelen tijdens de snowboardopleiding en je gaat met gediplomeerde trainers oefenen in de sneeuw. Tijdens een spoedcursus Duits leer je belangrijke

woorden en zinnen die het lesgeven een stuk makkelijker maken. En na affloop is er een gezellige après-ski borrel in de bar! Daarnaast kun je dan natuurlijk nog al je vragen op ons afvuren, met ervaren leraren praten en je nieuwe reisgenoten ontmoeten! Ook is er ruimte voor ouders om hun vragen te stellen. Wij beantwoorden ze graag!

## WANNEER?

Wij organiseren de introdag meestal op een zaterdag van 10.30 tot 16.30 uur in Snowworld Zoetermeer. Je kan alleen aan een introdag deelnemen als je je al ingeschreven hebt voor de opleiding. Dan plannen we samen telefonisch een datum in die jou uitkomt.


## INFOSESSIE

Wil je voor aanvang van je inschrijving al vragen stellen? Doe dan mee met een van onze infosessies. Dit is geen vervanging van de introdag, maar bedoelt om uit te leggen wie we zijn en wat we doen. De infosessies vinden online plaats. Aanmelden kan via het aanmeldformulier.



## INSCHRIJVEN OPLEIDING

MELD JE AAN VIA  
DEZE QR-CODE!



## AANMELDEN INFOSESSIE

MELD JE AAN VIA  
DEZE QR-CODE!

# EXAMINERING

## PRAKTIJKEXAMENS

De praktijkonderdelen bestaan uit 3 snowboardafdalingen en 1 lesgeefopdracht. Maar voordat je het examen hebt, krijg je eerst een aantal dagen training. Om hiervoor je slagingskansen te verhogen kun je deelnemen aan de extra trainingsdag in Snowworld Zoetermeer.

### ONDERDELEN:

- › Schulfahren
- › Eigen techniek
- › Lesgeefopdracht (in het Duits)

## THEORIE EXAMENS

Tijdens de theorielessen leer je meer over de onderwijs- & bewegingsleer, materiaalkunde, lawinekunde, EHBO, zekerheid, kinderonderwijs, beroepskunde en natuur & omgeving. Tijdens de opleiding moet je rekening houden met 1 uur zelfstudie per dag. Om ervoor te zorgen dat je de theorielessen beter kunt volgen kun je deelnemen aan de Duitse bijles.

### ONDERDELEN:

- › Bewegingsleer
- › Lesgeven
- › Materiaalkunde
- › Sneeuw- & lawinekunde
- › Kinderonderwijs
- › Beroepsuitleg
- › Omgaan met de omgeving
- › Zekerheid/veiligheid
- › Lesgeven in het Engels
- › Freestyle

*Mocht je onverhoopt een onderdeel niet halen, kun je deze later in het winterseizoen herkansen.*

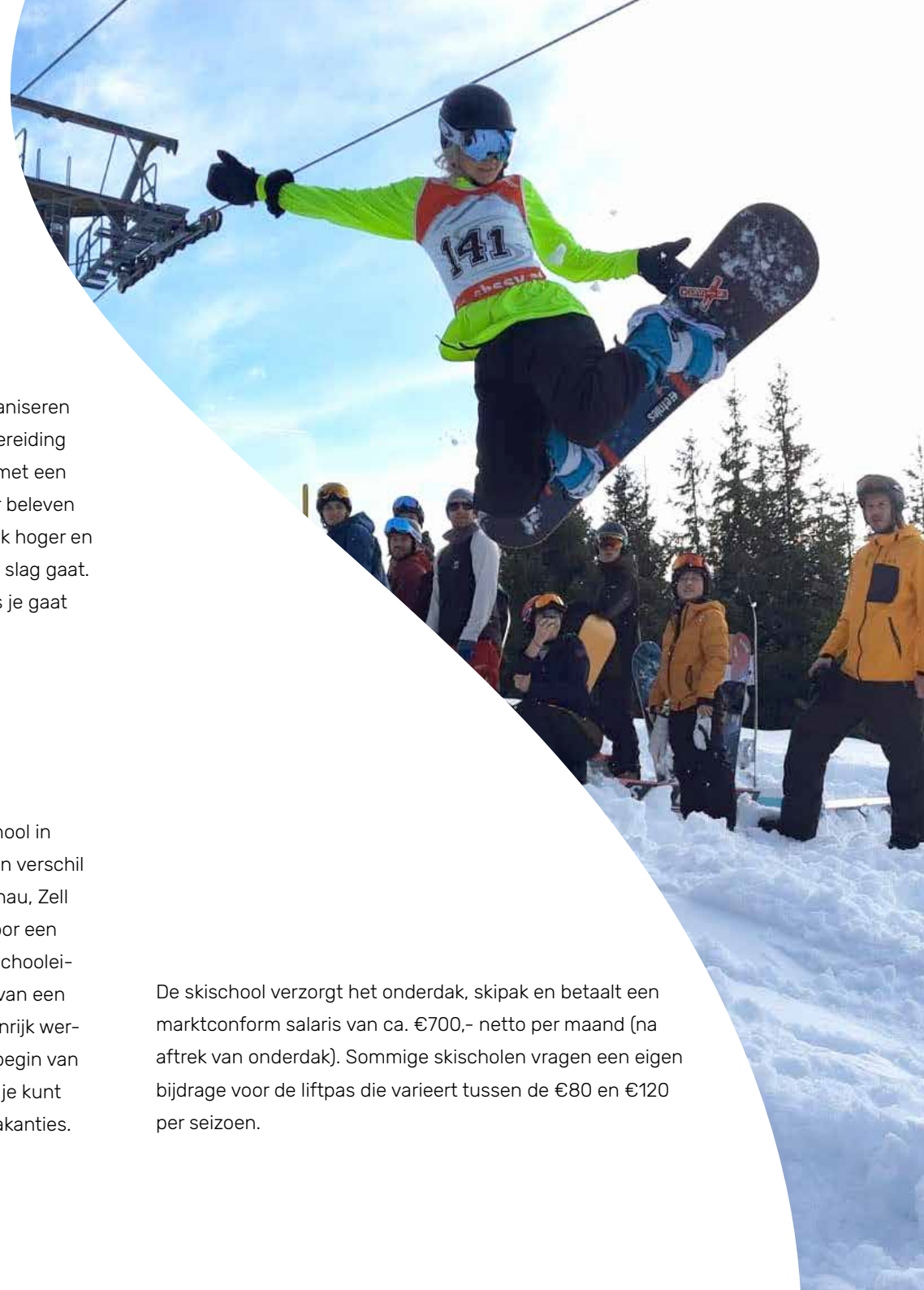
## GOEDE VOORBEREIDING

De kracht van Snowlife bestaat niet alleen uit het organiseren van een erkende opleiding, maar uit een goede voorbereiding én baangarantie. Met een goede voorbereiding zal je met een gerust hart naar Oostenrijk vertrekken en meer plezier beleven tijdens je seizoen. Je slagingskansen liggen aanzienlijk hoger en wij zorgen ervoor dat je bij een leuke skischool aan de slag gaat. Bovendien leer je vooraf al je reisgenoten kennen, dus je gaat niet alleen op pad!

### BAANGARANTIE

Na de opleiding kun je aan de slag bij een leuke skischool in Oostenrijk. Je kunt via ons solliciteren bij skischolen en verschillende skigebieden zoals Saalbach-Hinterglemm, Flachau, Zell am See- Kaprun, Fiss, Gerlos, Ischgl en Sölden. Kijk voor een volledig overzicht op onze website. Wij kennen de skischooleigenaren persoonlijk en helpen je graag bij het kiezen van een skischool die bij jou past. Je kunt vervolgens in Oostenrijk werken gedurende de hele winter die grofweg vanaf het begin van de kerstvakantie tot en met de paasvakantie loopt. Of je kunt kiezen voor de hoogseizoenweken tijdens de schoolvakanties.

De skischool verzorgt het onderdak, skipak en betaalt een marktconform salaris van ca. €700,- netto per maand (na aftrek van onderdak). Sommige skischolen vragen een eigen bijdrage voor de liftpas die varieert tussen de €80 en €120 per seizoen.





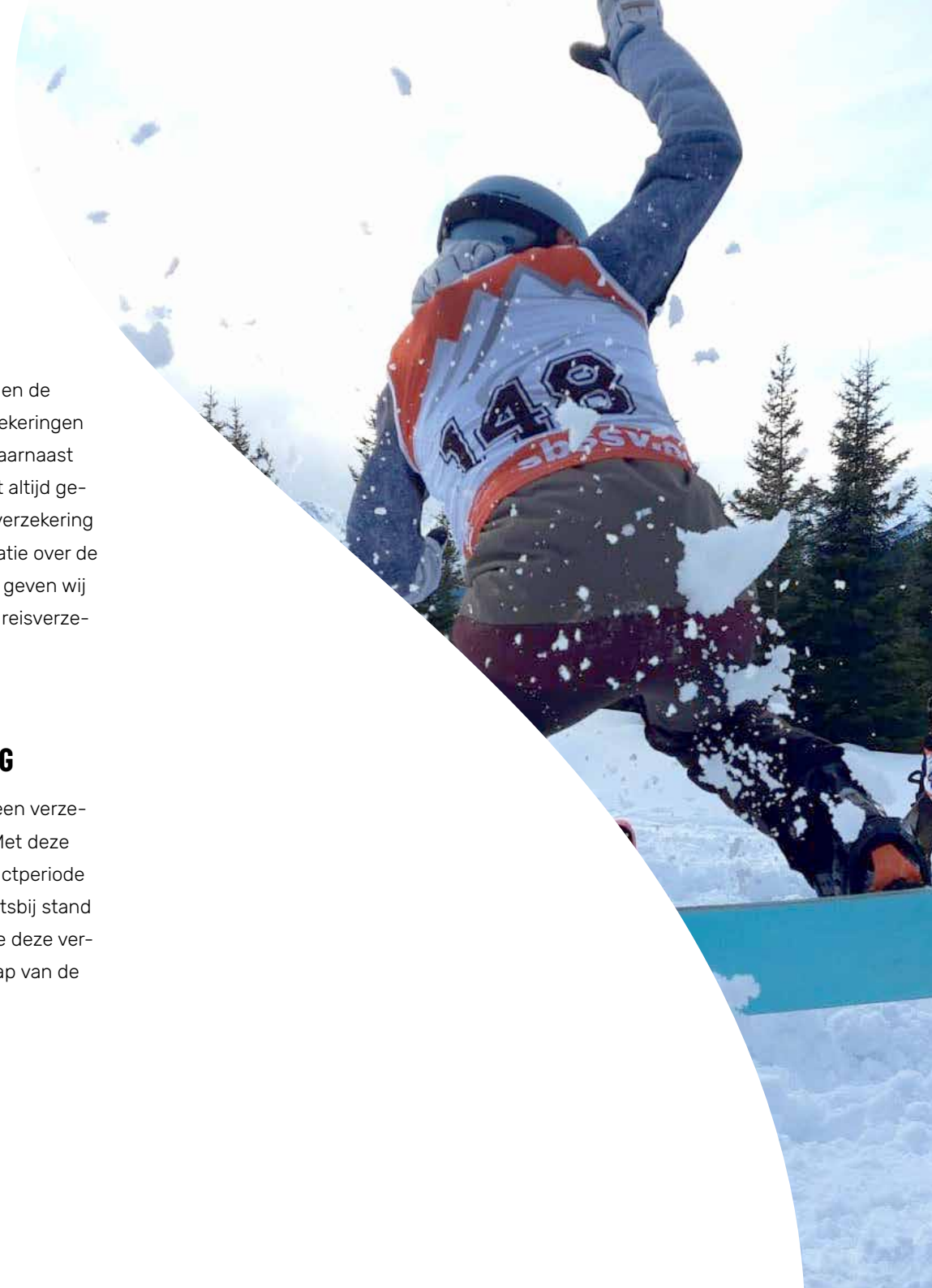
# VERZEKERINGEN

## SPECIALE VERZEKERING

Let op: niet alle (doorlopende) reisverzekeringen bieden de mogelijkheid voor een lange reis. De meeste reisverzekeringen hebben een limiet op de aaneengesloten reisduur. Daarnaast zijn de risico's indien men gaat werken of trainen niet altijd gedekt. Wij adviseren iedereen om goed in zijn of haar verzekering te duiken. In het Snowlife-handboek zit meer informatie over de regels omtrent de Nederlandse zorgverzekering. Ook geven wij in het handboek meer informatie over een geschikte reisverzekering.

## OOSTENRIJKSE SKILERARENVERZEKERING

Daarnaast krijg je van de verenigingen in Oostenrijk een verzekering voor ski- en snowboardleraren aangeboden. Met deze verzekering ben je de hele winter ook buiten je contactperiode verzekerd voor aansprakelijkheid, ongevallen en rechtsbijstand in Oostenrijk. Na het afronden van de opleiding kan je deze verzekering afsluiten in combinatie met het lidmaatschap van de plaatselijke ski- en snowboardlerarenvereniging.



## OPTIONELE PAKKETTEN

### BIJLES DITS

Als je twijfelt over de Duitse taal dan kun je je goed voorbereiden met de Duitse bijles. De docente heeft al jaren ervaring met het lesgeven in Oostenrijk en weet precies welke onderwerpen en vaktermen van belang zijn voor een ski-/snowboardleraar. Jullie nemen samen de technische stappen van de skitechniek door en oefenen in het spreken in allerlei verschillende situaties. Zo zal je beter in staat zijn om de theorie tijdens de opleiding te volgen, maar ook om een praatje te maken met de kinderen uit je groepje, met je ouders of je chef. De bijles biedt je handvatten

### EXTRA TRAININGSDAG

Als je je slagingskansen wilt vergroten kun je deelnemen aan de extra trainingsdag. Onder begeleiding van een ervaren snowboardleraar verbeter je je eigen techniek en oefen je de examenonderdelen van de opleiding. Er wordt gebruik gemaakt van een video analyse, waarbij je uitleg krijgt over de juiste houding.

### VERVOER NAAR OOSTENRIJK

We regelen voor de opleiding ook het vervoer. Dit is in de vorm van een bus- of treinreis. Bij voldoende deelnemers kan je opstappen op de bus in Breukelen en wordt je voor de deur afge-

die je als skileraar direct in de praktijk kan toepassen tijdens de opleiding, in de skischool en tijdens het lesgeven.

- > **6 uur bijles (2x3 uur)**
- > **4 uur zelfstudie**
- > **Aanvullende online zelfstudiemodules voor extra training**
- > **Cursusmateriaal**
- > **Pocket met vakterm vertaling Duits-Nederlands**
- > **Koffie en thee**

Het zal een leuke, pittige training zijn waarvan je veel profijt zal hebben tijdens de opleiding in Oostenrijk.

- > **1x4 uur training**
- > **Liftpas**
- > **Video analyse**

zet in Oostenrijk. Als we een treinreis regelen dan vertrekken we vanuit Utrecht en gaan we met een nachttrein naar Oostenrijk. Het laatste stukje gaat met de lijnbus.

## PRO-PAKKET



### INHOUD

Wil jij je grenzen verleggen en je nog verder ontwikkelen als snowboardleraar, kies dan voor het Pro pakket. Bij de Landes snowboard opleiding wordt nog verder ingegaan op de technieken van het snowboarden en het lesgeven. Daarnaast wordt van jou ook een nog betere snowboarder gemaakt.

Zo wordt je bijvoorbeeld beter in het park en in de off-piste. Als je dit pakket boekt bespaar je €100,- op de kosten wanneer je het los boekt.

### VERVOLGOPLEIDING LANDES 1

Vind de opleiding plaats in het gebied waar je werkt? Dan kun je een fikse korting krijgen op onderdak en de liftpas. Neem hiervoor contact met ons op.



# POWDER TO THE PEOPLE!

## WAT SKILERAREN VAN DE DUITSE LES VINDEN

*Ik vond de Duitse bijles heel nuttig! Het was een goede opfrisser. Ik neem het studiemateriaal ook zeker mee naar Oostenrijk. Altijd handig om nog eens door te lezen! De locatie was overigens ideaal, heel centraal.*

### **Nienke van Kassel**

- Skilerares Alpendorf

*Ik heb veel nieuwe dingen geleerd tijdens de Duitse bijles. Bijvoorbeeld de technieken in het Duits uitleggen. De docente deed het super leuk en was enthousiast! Ik ga de woordenlijsten zeker gebruiken!*

### **Jill Snel**

- Skilerares Hinterglemm

## WAT SKILERAREN VAN HET TRAININGSWEEKEND VINDEN

*De stof en examenonderdelen werden naar mijn mening heel goed en duidelijk uitgelegd. Met de feedback kon je jezelf goed verbeteren. Niet te lange dagen en prima te volgen. Kortom een super georganiseerd weekend!*

### **Annefleur Lentink**

- Skilerares Zell am See

*Onze skitrainer heeft voor een superleuk weekend gezorgd! We kregen duidelijke uitleg, veel feedback en handige tips! Vond het al met al een supertof weekend en heb heel veel zin in de opleiding en het werken als skilerares!*

### **Danike Rijgersberg**

- Skilerares Königsleiten



# NEEM CONTACT OP

📍 Prinses Margrietstraat 36,  
5246 XS Rosmalen

☎ +31 (0) 73 879 57 96

📞 +31 (0) 73 200 41 38

✉ info@snowlife.nl

🌐 www.snowlife.nl



**YURI BARTELS**



**MONIQUE VAN BAKEL**

